

**Volymmer SoL över 65 år**

Källa: Statistiken hämtas från Socialförvaltningens ekonomiska ersättnings- och bokföringsunderlag.

Volymmer	jan	feb	mar	apr	maj	jun	jul	aug	sep	okt	nov	dec
<b>Särskilt boende SoL över 65 år, platser</b>												
Totalt												
2020	609	603	598	588	552	549	531	533	534	532	528	518
2021	522	537	548	554	560	560	564	573	581	587	594	591
2022	586	583	585									
Budget	587	589	591	593	594	596	598	600	602	604	606	608
<b>Egen regi</b>												
2020	449	452	449	443	418	417	404	409	414	411	409	404
2021	405	409	411	413	412	407	405	409	408	409	408	407
2022	401	399	404									
Budget	406	406	406	406	406	406	406	406	406	406	406	406
<b>Extern utförare</b>												
2020	160	151	150	144	134	132	127	124	120	121	118	114
2021	117	129	137	141	148	152	160	163	174	179	186	185
2022	185	184	182									
Budget	181	183	184	186	188	190	192	194	196	198	200	202

Volymmer	jan	feb	mar	apr	maj	jun	jul	aug	sep	okt	nov	dec
<b>Korttidsboende SoL över 65 år, platser</b>												
Totalt												
2020	46	46	45	32	31	34	26	23	30	30	36	42
2021	45	39	34	31	35	41	45	42	37	35	38	35
2022	39	39	37									
Budget	50	50	50	50	50	50	50	50	50	50	50	50

Volymmer	jan	feb	mar	apr	maj	jun	jul	aug	sep	okt	nov	dec
<b>Hemtjänst SoL över 65 år, timmar</b>												
Totalt												
2020	23 034	22 025	23 545	20 521	20 463	20 173	21 322	21 473	22 630	23 498	23 067	24 130
2021	23 661	21 843	25 306	25 626	25 724	24 760	25 288	25 421	24 659	25 761	25 320	26 408
2022	25 573	24 692	28 011									
Budget	26 492	26 566	26 640	26 715	26 789	26 863	26 938	27 012	27 086	27 161	27 235	27 309
<b>Egen regi</b>												
2020	12 947	12 317	13 284	11 579	11 547	11 094	11 806	12 259	12 989	13 252	13 072	13 487
2021	13 251	12 363	14 225	13 939	14 282	14 065	14 166	13 654	13 177	13 669	13 041	13 442
2022	13 371	12 785	14 981									
Budget	14 518	14 559	14 599	14 640	14 681	14 722	14 762	14 803	14 844	14 885	14 925	14 966
<b>Extern utförare</b>												
2020	10 087	9 708	10 261	8 942	8 916	9 079	9 516	9 214	9 641	10 246	9 994	10 643
2021	10 411	9 479	11 081	11 687	11 442	10 695	11 122	11 768	11 482	12 092	12 278	12 967
2022	12 202	11 908	13 030									
Budget	11 974	12 007	12 041	12 075	12 108	12 142	12 175	12 209	12 243	12 276	12 310	12 343

Volymmer	jan	feb	mar	apr	maj	jun	jul	aug	sep	okt	nov	dec
<b>Avlösning SoL över 65 år, timmar</b>												
Totalt												
2020	184	236	189	117	165	151	159	148	169	184	173	191
2021	205	226	261	243	236	203	258	239	206	156	140	139
2022	127	161	197									
Budget												

Volymmer	jan	feb	mar	apr	maj	jun	jul	aug	sep	okt	nov	dec
<b>Ledsagning SoL över 65 år, timmar</b>												
Totalt												
2020	268	284	220	151	172	188	177	165	195	217	179	181
2021	160	177	211	261	306	235	223	261	284	251	309	254
2022	214	220	306									
Budget	0	0	0	0	0	0	0	0	0	0	0	0

Volymer	jan	feb	mar	apr	maj	jun	jul	aug	sep	okt	nov	dec
Boendestöd SoL över 65 år, timmar												
Totalt												
2020	211	213	213	191	213	237	216	194	192	192	187	177
2021	157	224	268	269	230	195	211	204	204	195	186	177
2022	225	221	230									
Budget												

Volymer	jan	feb	mar	apr	maj	jun	jul	aug	sep	okt	nov	dec
Dagverksamhet SoL över 65 år, tillfällen												
Totalt												
2020	908	891	449						161	411	331	270
2021	302	303	428	412	458	511	523	530	541	512	545	454
2022	426	467	559									
Budget	1 000	1 000	1 000	1 000	1 000	1 000	1 083	1 167	1 250	1 333	1 417	1 500

**Volymer SoL under 65 år**

Källa: Statistiken hämtas från Socialförvaltningens ekonomiska ersättnings- och bokföringsunderlag.

Volymer	jan	feb	mar	apr	maj	jun	jul	aug	sep	okt	nov	dec
Särskilt boende SoL under 65 år, platser												
Totalt												
2020	15	15	15	14	15	19	20	20	21	23	23	23
2021	22	21	21	21	19	19	20	20	21	21	20	20
2022	21	21	21									
Budget	22	22	22	22	22	22	21	21	21	21	21	21

Volymer	jan	feb	mar	apr	maj	jun	jul	aug	sep	okt	nov	dec
Hemtjänst SoL under 65 år, timmar												
Totalt												
2020	2 975	2 606	2 727	2 443	2 406	2 451	2 553	2 557	2 716	2 593	2 475	2 419
2021	2 414	2 470	2 967	2 902	3 069	2 870	2 985	2 968	3 063	3 048	3 173	3 134
2022	2 817	2 988	3 421									
Budget	2 902	2 904	2 906	2 908	2 910	2 913	2 915	2 917	2 919	2 921	2 923	2 925
Egen regi												
2020	886	766	813	669	645	690	832	770	803	762	679	668
2021	620	628	787	782	802	738	862	781	766	740	853	774
2022	759	879	1 053									
Budget	755	755	756	756	757	757	758	758	759	759	760	761
Extern utförare												
2020	2 089	1 840	1 914	1 773	1 762	1 761	1 722	1 787	1 913	1 831	1 796	1 751
2021	1 794	1 843	2 180	2 120	2 267	2 132	2 123	2 187	2 296	2 308	2 320	2 360
2022	2 058	2 109	2 368									
Budget	2 148	2 149	2 151	2 152	2 154	2 155	2 157	2 158	2 160	2 161	2 163	2 165

Volymer	jan	feb	mar	apr	maj	jun	jul	aug	sep	okt	nov	dec
Ledsagning SoL under 65 år (över 18 år), timmar												
Totalt												
2020	237	244	197	174	204	178	161	197	237	246	271	235
2021	268	240	281	273	310	299	297	268	303	250	328	251
2022	176	227	319									
Budget												

Volymer	jan	feb	mar	apr	maj	jun	jul	aug	sep	okt	nov	dec
<b>Boendestöd SoL under 65 år, timmar</b>												
Totalt												
2020	1 122	1 071	1 025	1 066	1 122	1 064	899	882	971	1 026	936	948
2021	856	937	1 130	1 083	1 105	1 049	964	947	1 111	1 096	1 033	1 153
2022	1 188	1 224	1 443									
Budget												
<b>Egen regi</b>												
2020	636	577	595	628	625	611	564	566	622	649	550	599
2021	524	607	724	701	695	673	551	604	625	677	605	733
2022	767	767	884									
Budget												
<b>Extern utförare</b>												
2020	485	494	430	437	497	453	334	316	349	377	386	349
2021	331	330	406	381	411	376	413	343	486	418	428	421
2022	421	457	559									
Budget												

Volymer	jan	feb	mar	apr	maj	jun	jul	aug	sep	okt	nov	dec
<b>Dagverksamhet SoL under 65 år, tillfällen</b>												
Totalt												
2020	124	116	124	120	93	90	124	124	120	124	105	93
2021	93	84	93	90	93	90	93	124	120	124	120	124
2022	93	84	93									
Budget												

**Volymer LSS**

Källa: Statistiken hämtas från Socialförvaltningens ekonomiska ersättnings- och bokföringsunderlag.

Volymer	jan	feb	mar	apr	maj	jun	jul	aug	sep	okt	nov	dec
<b>Bostad med särskild service LSS, vuxna, platser</b>												
Totalt												
2020	204	203	204	203	205	206	205	204	209	210	213	213
2021	212	212	214	215	215	215	217	219	221	222	221	222
2022	224	226	228									
Budget	223	224	224	225	226	227	227	228	229	230	230	231
<b>Egen regi</b>												
2020	152	151	152	151	152	153	152	152	153	153	153	154
2021	154	155	155	155	155	155	155	156	158	158	159	158
2022	158	159	160									
Budget	159	160	160	161	161	162	162	163	164	164	165	165
<b>Extern utförare</b>												
2020	52	52	52	52	53	53	53	52	55	58	60	59
2021	58	57	59	60	60	60	62	64	64	64	62	64
2022	66	67	68									
Budget	64	64	64	64	64	65	65	65	65	65	65	66

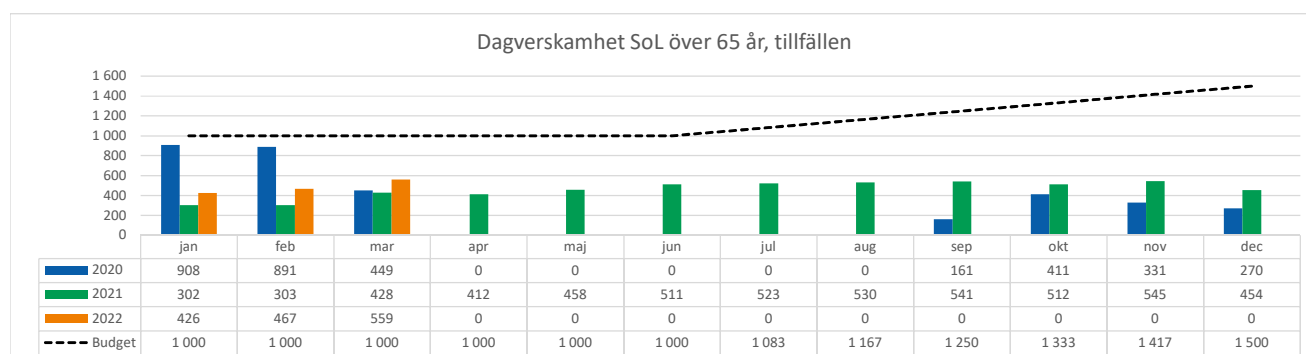
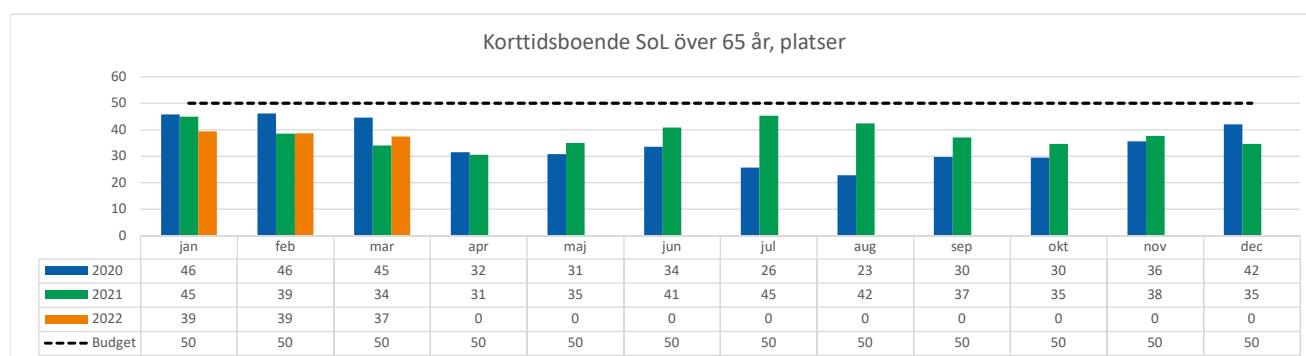
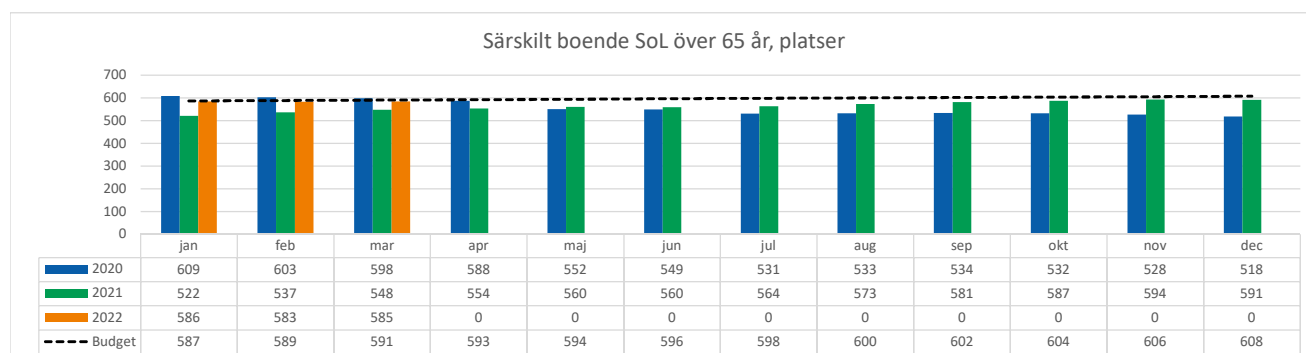
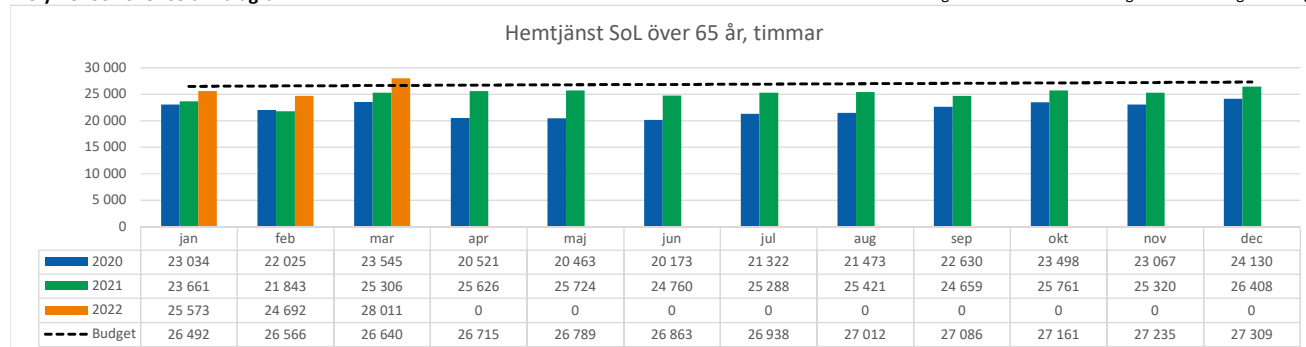
Volymer	jan	feb	mar	apr	maj	jun	jul	aug	sep	okt	nov	dec
<b>Personlig assistans LSS, timmar</b>												
Totalt												
2020	5 255	5 552	6 275	6 399	8 645	6 246	5 958	6 004	6 134	6 127	6 261	6 464
2021	6 280	5 878	6 585	6 382	6 452	6 446	6 633	6 484	6 393	6 230	6 214	6 231
2022	5 657	5 650	5 986									
Budget	6 795	6 795	6 795	6 795	6 795	6 795	6 795	6 795	6 795	6 795	6 795	6 795
<b>Egen regi</b>												
2020	1 128	1 523	1 495	1 569	1 821	1 748	1 794	1 790	1 592	1 618	1 770	1 633
2021	1 388	1 279	1 381	1 323	1 407	1 381	1 398	1 105	959	962	779	685
2022	683	901	871									
Budget	1 291	1 291	1 291	1 291	1 291	1 291	1 291	1 291	1 291	1 291	1 291	1 291
<b>Extern utförare</b>												
2020	4 127	4 029	4 780	4 830	6 824	4 498	4 164	4 214	4 542	4 509	4 491	4 831
2021	4 892	4 599	5 204	5 059	5 045	5 065	5 235	5 379	5 434	5 268	5 435	5 546
2022	4 974	4 749	5 115									
Budget	5 504	5 504	5 504	5 504	5 504	5 504	5 504	5 504	5 504	5 504	5 504	5 504

Volymer	jan	feb	mar	apr	maj	jun	jul	aug	sep	okt	nov	dec
Personlig assistans SFB, personer												
Totalt												
2020	145	145	145	145	145	145	145	143	143	143	143	145
2021	146	145	145	146	146	147	147	146	146	146	148	147
2022	146	146	147									
Budget	147	148	149	149	150	151	152	153	154	154	155	156

Volymer	jan	feb	mar	apr	maj	jun	jul	aug	sep	okt	nov	dec
Kontaktperson LSS, personer												
Totalt												
2020	169	171	168	170	173	173	175	177	178	184	181	179
2021	183	183	178	175	174	187	178	177	169	165	169	172
2022	176	176	178									
Budget												

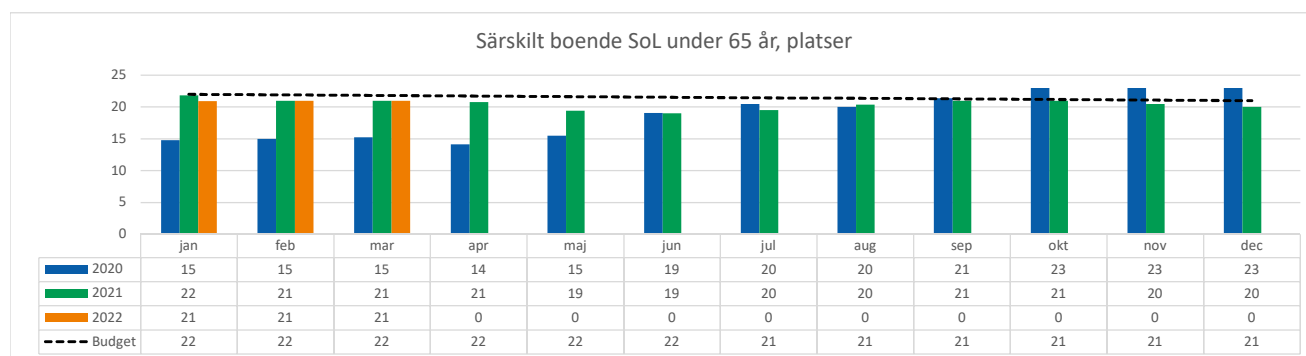
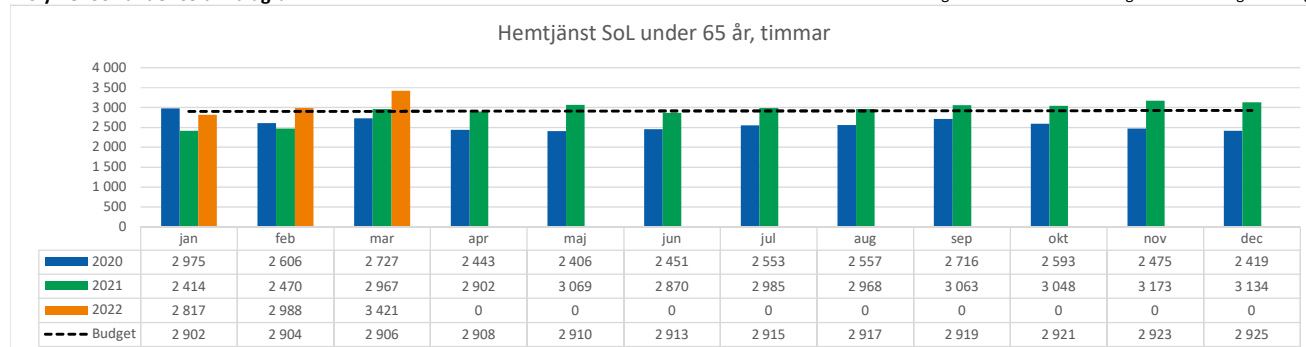
Volymer SoL över 65 år - diagram

Källa: Statistiken hämtas från Socialförvaltningens ekonomiska ersättnings- och bokföringsunderlag.



### Volym SoL under 65 år - diagram

Källa: Statistiken hämtas från Socialförvaltningens ekonomiska ersättnings- och bokföringsunderlag.



### Volym LSS - diagram

Källa: Statistiken hämtas från Socialförvaltningens ekonomiska ersättnings- och bokföringsunderlag.

